

Opciones y accesorios

Torres de enfriamiento abiertas

Opciones y accesorios

A continuación encontrará una lista con los principales accesorios y opciones de VT0/1. Si el accesorio o la opción que necesita no aparecen en ella, diríjase a su [representante de BAC local](#).

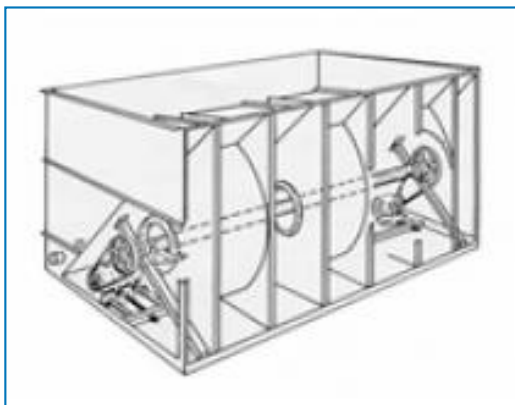


En la impulsión de su torre de enfriamiento se instala una batería de impulsión aleteada que se conecta en serie con la batería húmeda. Esto **reduce o elimina los penachos**. [Siga leyendo](#)



La reducción del ruido en los puntos de entrada de aire e impulsión nos acerca a los equipos de enfriamiento silenciosos.

- Para una reducción del ruido **ligera**, ideal para requerimientos **suburbanos**, pruebe la atenuación sonora XA.
- La reducción del ruido **media** obtenida con la atenuación sonora XB es perfecta para los requerimientos **residenciales**.
- Para una reducción del ruido **pesada**, la atenuación sonora XC es la mejor opción, y resulta ideal para los requerimientos **rurales**. [Siga leyendo](#)



Sistema de transmisión Baltiguard

Con él podrá utilizar su sistema como un motor de dos velocidades, pero con capacidad de reserva de emergencia **para hacer frente a cualquier fallo**.



El mejor modo de **evitar la congelación de una balsa** es utilizar la variedad remota en una zona con calefacción. El apagado de la bomba de circulación permite que toda el agua de la distribución, en suspensión y en la balsa se desplace libremente a la balsa auxiliar. [Siga leyendo](#)



Gracias a nuestras resistencias instaladas en fábrica, el agua permanece a 4 °C y **nunca se congela**, ni siquiera durante el tiempo de inactividad de los equipos, y con independencia del frío que haga en el exterior. [Siga leyendo](#)



Para un control del nivel de agua **totalmente preciso**, sustituya la válvula mecánica estándar por nuestro control eléctrico de nivel de agua. [Siga leyendo](#)



Para una inspección y un mantenimiento más **fáciles y seguros**, desde la parte superior de la unidad pueden instalarse plataformas. [Siga leyendo](#)



Las tuberías de engrase prolongadas con engrasadores fácilmente accesibles pueden utilizarse **para lubricar** los rodamientos del eje del ventilador. [Siga leyendo](#).



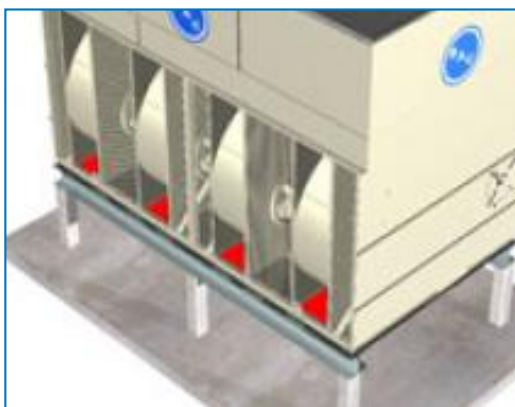
Los plenums de descarga **reducen el riesgo de recirculación en recintos estrechos**, aumentando la velocidad del aire de descarga, y se pueden utilizar para elevar la salida de aire del equipo sobre muros adyacentes, para cumplir con las directrices de diseño. [Siga leyendo](#)



Utilice compuertas de cierre (CDC) **para minimizar la pérdida de calor por convección** evitando el caudal de aire a través del equipo apagado. [Siga leyendo](#)



Corte la alimentación de los motores **con seguridad** durante la inspección y el mantenimiento. [Siga leyendo](#)



Necesita paneles de cierre de la base instalados de fábrica cuando la entrada de aire al equipo está conectada mediante conductos. [Siga leyendo](#)



Los dispositivos para el tratamiento de agua de control son necesarios para garantizar un **cuidado adecuado del agua de la torre de enfriamiento**. No solo ayudan a proteger los componentes y el paquete de relleno, controlando la corrosión, la formación de incrustaciones y la suciedad, sino que también evitan la proliferación de bacterias dañinas, como **legionela**, en el agua de recirculación. [Siga leyendo](#)



Los separadores y los filtros de arena **eliminan eficazmente los sólidos suspendidos** en el agua de recirculación, reducen los costes de limpieza del sistema y optimizan los resultados de tratamiento del agua. La filtración le ayuda a mantener limpia el agua de recirculación. [Siga leyendo](#)




El sistema de filtración de la balsa **evita que los sedimentos se depositen en la balsa de agua fría** de la unidad. Se instala un sistema completo de tuberías, incluyendo pulverizadores en la balsa de la torre **para conexión a la unidad de filtrado**. [Siga leyendo](#)



El puerto de limpieza **facilita la eliminación de los sedimentos y lodos** de la balsa de la torre de enfriamiento cuando se limpia y lava. [Siga leyendo](#)



Los eliminadores de gotas de acero son más **robustos** que las alternativas de plástico. [Siga leyendo](#)



Bridas

Las bridas facilitan **las conexiones de tuberías in situ**.



Entrega desmontada

La entrega desmontada es un servicio especial de BAC para hacer frente las restricciones al uso de aparejos y/o la **instalación in situ**.